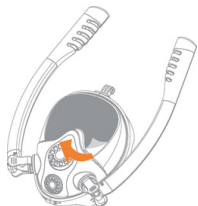


MANUAL DEL USUARIO

MASCARILLA COMPLETA OXAIR



Introducción

Este manual de usuario está destinado a los usuarios de la máscara de snorkel y el snorkel de la marca OXSEA. Este documento tiene como objetivo proporcionar instrucciones claras para el uso seguro de equipos de protección personal (EPI) de conformidad con las normas europeas. Es imprescindible leer atentamente este manual antes de utilizar el equipo.

Instrucciones de seguridad

1. Inspeccione siempre el equipo antes de cada uso para detectar signos de daño o desgaste.
2. Nunca sumerja la cabeza en agua cuando use la mascarilla, ya que esto puede provocar una presión excesiva sobre la mascarilla y causar daños.
3. Nunca bucees en apnea solo; asegúrese de tener un compañero de buceo cerca en caso de una emergencia.
4. No contenga la respiración al regresar a la superficie para evitar la enfermedad por descompresión.
5. Respeta tus límites y evita bucear demasiado profundo o durante demasiado tiempo.
6. Si eres principiante, practica primero en aguas tranquilas y poco profundas antes de progresar a condiciones más difíciles.
7. No bucees con el equipo si sufres de condiciones médicas como problemas cardíacos, pulmonares, de oído o sinusales, sin antes consultar a un médico.
8. No utilice la máscara de snorkel de cara completa bajo la influencia de drogas o alcohol.

Consejos de uso

1. Antes de usar la mascarilla, asegúrese de sentirse cómodo respirando bajo el agua y familiarícese con su funcionamiento.
2. Utilice la mascarilla en aguas tranquilas y claras y evite zonas con fuertes corrientes u grandes olas.
3. Cuando utilice la mascarilla, mantenga siempre la cabeza fuera del agua y respire normalmente. No contengas la respiración.
4. Para ajustar la mascarilla, utilice las correas para ajustar la mascarilla a su rostro cómodamente, sin que quede demasiado apretada.

estándares europeos

La máscara de snorkel integral de la marca OXSEA debe cumplir las siguientes normas europeas para ser considerada equipo de protección personal:

1. Norma EN 16805:2015 - Apnea - Requisitos de seguridad para dispositivos de protección respiratoria integrada.
2. Norma EN 136:1998 - Equipos de protección respiratoria - Mascarillas completas para uso respiratorio - Requisitos, ensayos, marcado.

Estos estándares garantizan la calidad y seguridad de los equipos verificando el rendimiento, durabilidad, resistencia y comodidad de cada producto.

Mantenimiento y almacenamiento

1. Enjuague bien el equipo con agua dulce después de cada uso para eliminar la sal, arena e impurezas.
2. Dejar secar al aire, lejos de la luz solar directa y de fuentes de calor.
3. Guarde la mascarilla OXAIR en un lugar fresco y seco, lejos de químicos y objetos punzantes que puedan dañar el equipo.

Garantía y servicio postventa

OXSEA ofrece una garantía limitada de un año para la máscara de snorkel y el snorkel, que cubre defectos de mano de obra y materiales. Esta garantía no cubre daños causados por mal uso, mantenimiento inadecuado o desgaste normal.

Para beneficiarse de la garantía o para cualquier duda sobre el producto, póngase en contacto con el servicio postventa de OXSEA:

Servicio Postventa OXSEA

Dirección: 62 Boulevard Henri Navier 95150 TAVERNY FRANCE
Teléfono: 0413333438 Correo electrónico: sav@oxsea.fr Sitio web:
www.oxsea.fr

Responsabilidad y advertencias

OXSEA no asume ninguna responsabilidad por lesiones, muerte o daños a la propiedad que resulten del mal uso, negligencia o incumplimiento de las instrucciones de seguridad y funcionamiento proporcionadas en este manual. Los usuarios son responsables de su propia seguridad y la de los demás mientras practican snorkel.

Al utilizar la máscara de snorkel y el snorkel OXSEA, usted reconoce y acepta los riesgos asociados con el snorkel y asume total responsabilidad por su propia seguridad y la de los demás.

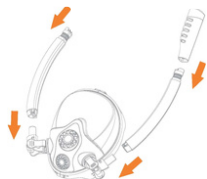
Regulaciones ambientales

Cuando utilice la máscara de snorkel y el snorkel OXSEA, asegúrese de cumplir con las regulaciones ambientales locales y proteger el medio marino. No toque ni moleste los organismos marinos y corales, ni arroje desechos al agua.

Conclusión

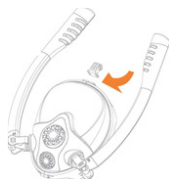
Siguiendo las instrucciones y consejos de este manual podrás disfrutar de forma plena y segura de tu experiencia de snorkel con la máscara y el snorkel OXSEA. Recuerde seguir las instrucciones de seguridad, mantener adecuadamente su equipo y respetar el entorno en el que opera.

1



Instalar los snorkels

2



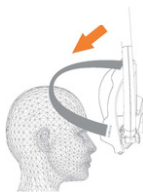
Si es necesario instale el soporte para la cámara.

3



Retire la película protectora.

4



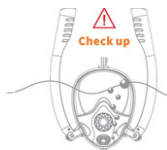
Colóquese la mascarilla de arriba a abajo y apriete la correa para un mejor ajuste.

5



Dependiendo de tu forma de nadar, cambia el ángulo de tus snorkels.

6



Asegúrese de que la máscara esté colocada correctamente y pruébela en un lugar seguro antes de nadar.